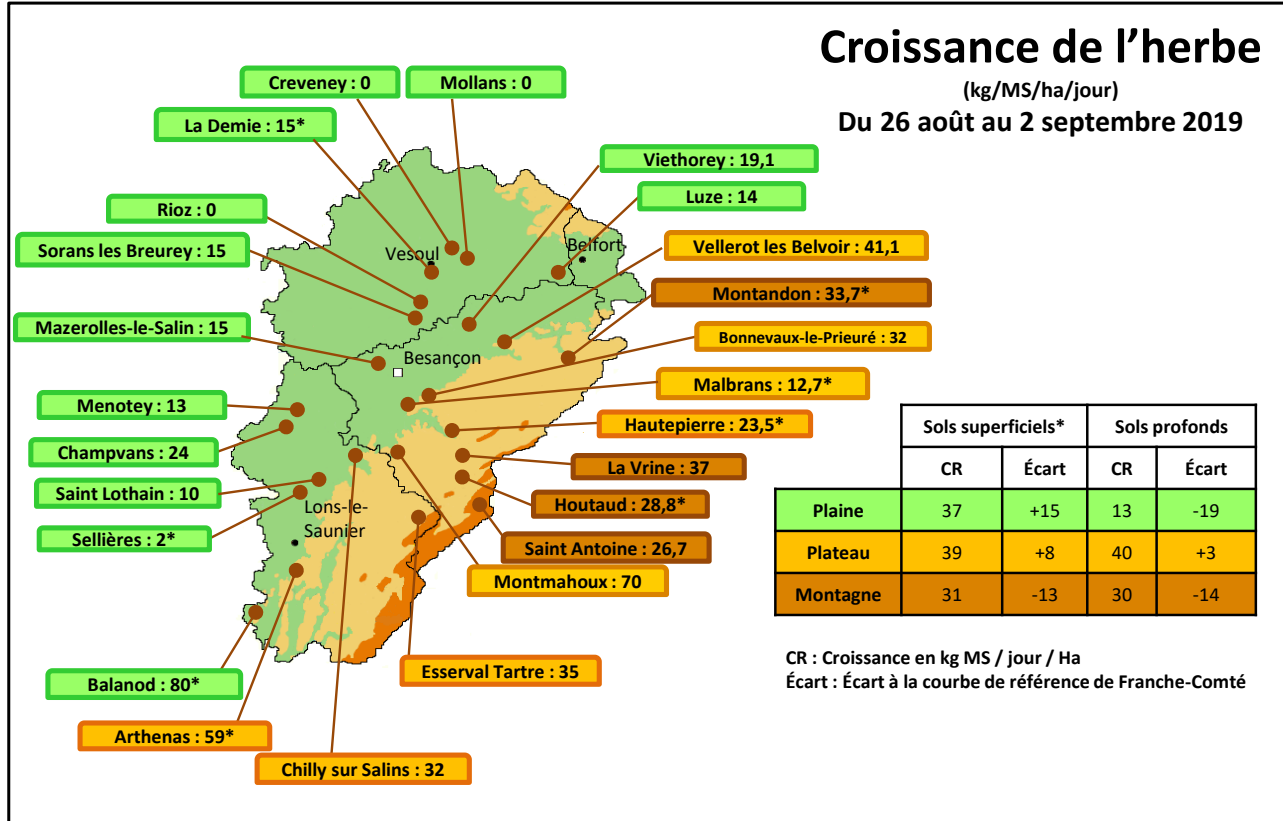


Retour de la croissance d'herbe

Le reverdissement observé est confirmé par les mesures de croissance au pâturage. Bien que plus délicate sur les sols légers et les pâtures « grillées », qu'il convient d'éviter de continuer à sur-pâturer, les repousses pourront venir compléter les regains. Le manque d'eau se traduit toujours par du dessèchement et la présence d'une flore au système racinaire puissant plus ou moins désirable.



Repères conduite du troupeau : du 26 août au 2 septembre 2019

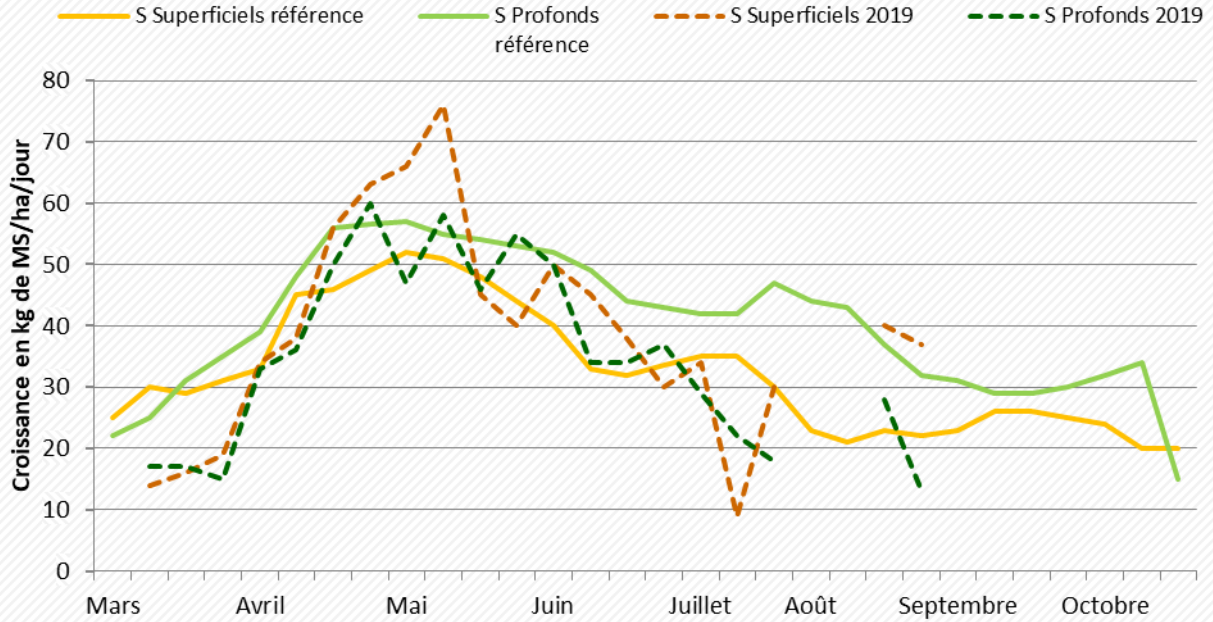
	39 Foin	39 Ensilage	25-90 Foin	25-90 Ensilage	70 Foin / Enrubannage	70 Ensilage
Lait moyen / vache traite (kg)	22,0	22,7	22,4	23,2	19,2	23,4
TB Moyen (g/kg)	36,6	39,4	37,1	38,4	37,6	38,5
TP Moyen (g/kg)	32,6	33,0	32,2	32,1	32,1	32,9
Valorisation ration de base (kg)	12,7	10,3	13,3	13,5	11,0	9,9
Coût HFPE (€ / 1000 kg lait)	54,2	77,4	57,4	52,4	55,9	74,6
g de concentrés / kg de lait	189	252	182	168	191	262

Point de vue de l'éleveur : Fabrice Berne, éleveur à La Vrigne, commune de Bians-Les-Usiers (25) :

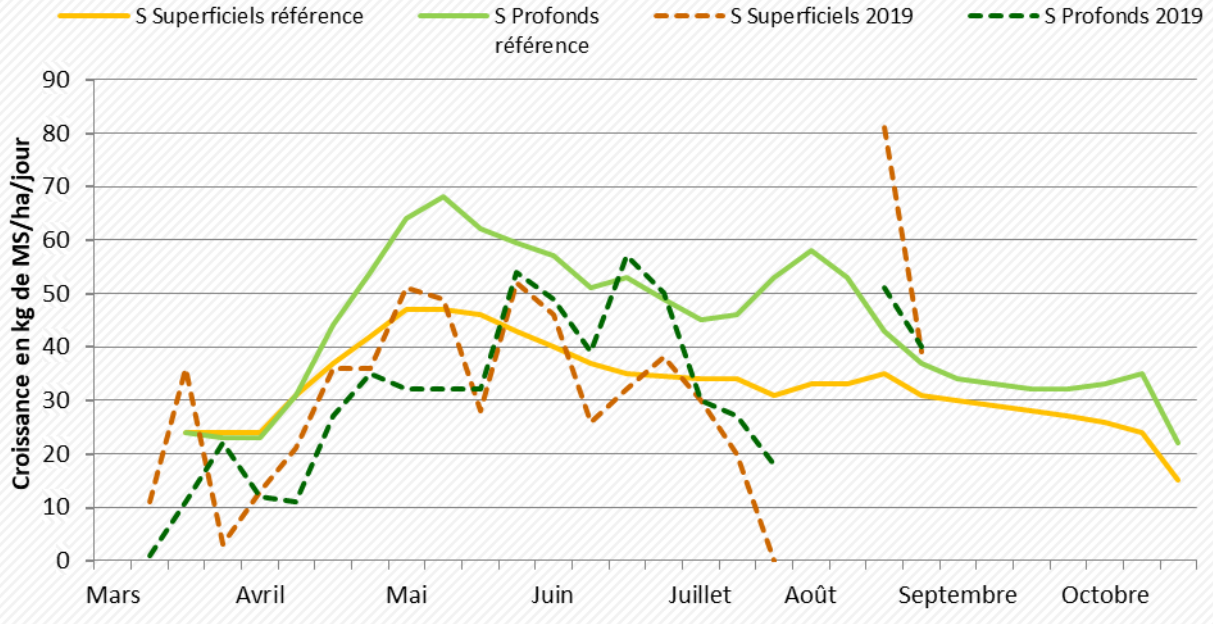
« On a enfin vraiment de l'herbe !, comme le confirme les mesures de croissance, même s'il faut reconnaître que j'ai toujours un minimum d'herbe à pâturer, sans fertilisation minérale cette année. Les vaches sont au regain, elles pourront bientôt revenir dans les pâtures que j'ai nettoyé avec la faucheuse pour éviter quelques zones de refus et surveiller le retour du campagnol observé dans les prés de fauche ! Pour une production laitière de 22 l/jour et quelques vêlages réalisés, les vaches reçoivent en moyenne 2.5 kg de VL 18 et depuis 15 jours, 2.5 kg de foin/jour. Avec les rosées et la baisse des températures, les perspectives de fin de saison à l'herbe s'annoncent favorables »

Témoignage recueilli par JM Curtil – Chambre d'Agriculture 25/90.

Courbe de croissance de l'herbe en plaine



Courbe de croissance de l'herbe sur les plateaux



Courbe de croissance de l'herbe en montagne

